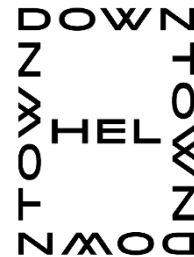


# HELSINKI CITY MARKKINOINTI RY:N KÄVIJÄKYSSELYN TULOKSET KESÄ 2020



## KYSELYN TAUSTAA

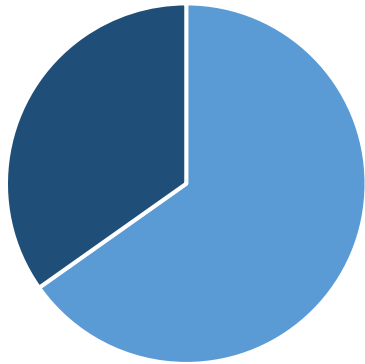
Kävijäkyselyn tarkoituksena oli kartoittaa Helsingissä ydinkeskustan kävijöiden profiilia, kulkureittejä sekä ajatuksia ja toiveita ydinkeskustan kehittämishankkeista nyt ja tulevaisuudessa.

Kyselyn avulla saatiin tietoa mm. siitä miten suurterassihanke on vaikuttanut Helsingissä asioivien/kävijöiden yleiseen mielipiteeseen sekä kävijöiden muita kiinnostuksen kohteita ja kehitysideoita. Kyselyssä kävi ilmi myös koronakesän toimenpiteet ja niiden vaikutukset vastaajien mielipiteisiin ja toimintaan.

## IKÄ- JA SUKUPUOLIJAKAUMAT SEKÄ HAASTATTELUPAIKAT

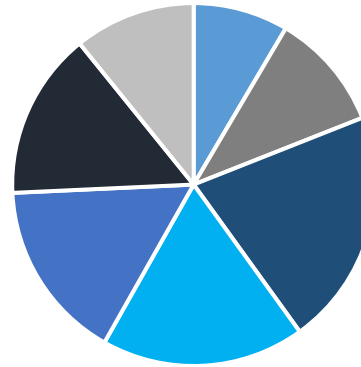
Vastauksia saatiin yhteensä **342**

Sukupuolijakauma



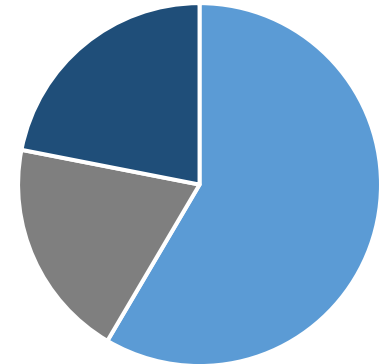
■ Naisia 65% ■ Miehiä 35%

Ikäjakauma



■ 18-25 (8%) ■ 26-30 (11%) ■ 31-40 (21%)  
■ 41-50 (18%) ■ 51-60 (16%) ■ 61-70 (15%)  
■ 71+ (11%)

Haastattelun sijainti

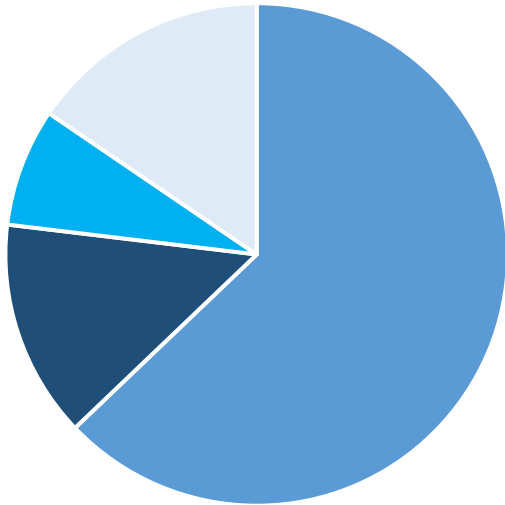


■ Senaatintori 200 (58%)  
■ Keskuskatu 67 (20%)  
■ Kampin Narinkkatori 75 (22%)

## HAASTATELTAVIEN KOTIPAikka, SAAPUMINEN HELSINKIIN SEKÄ ASIOINTIUSEUS

Vastauksia saatiin yhteensä **342**

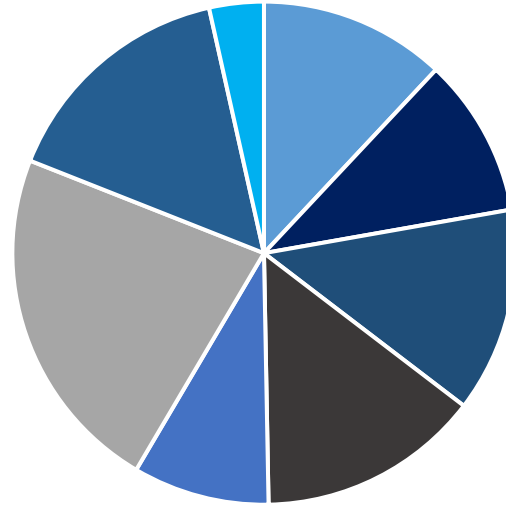
Haastateltavan kotipaikkakunta



■ Helsinki (63%) ■ Espoo (14%)  
■ Vantaa (8%) ■ Muu (15%)

\*Muu = Kirkkonummi, Kerava, Vihti, Lohja, Tuusula, Porvoo, Hyvinkää, Järvenpää, Lahti, Jyväskylä, Vaasa, Oulu, Tampere, Turku, Salo, Kouvola, Pihtipudas, Kuopio, Uusikaarlepyy, Raahel, ulkomaat

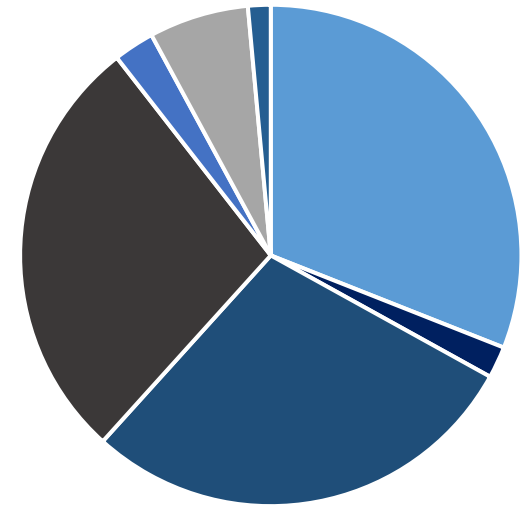
Millä kulkuneuvolla saavuit keskustaan?



■ Bussilla (12%) ■ Raitiovaunulla (10%)  
■ Metrolla (13%) ■ Autolla (14%)  
■ Polkupyörällä (9%) ■ Kävellen (23%)  
■ Junalla (15%) ■ Muu (4%)

\*Muu = laivalla/veneellä, skootterilla, taksilla

Kuinka usein asioit Helsingin ydinkeskustassa?

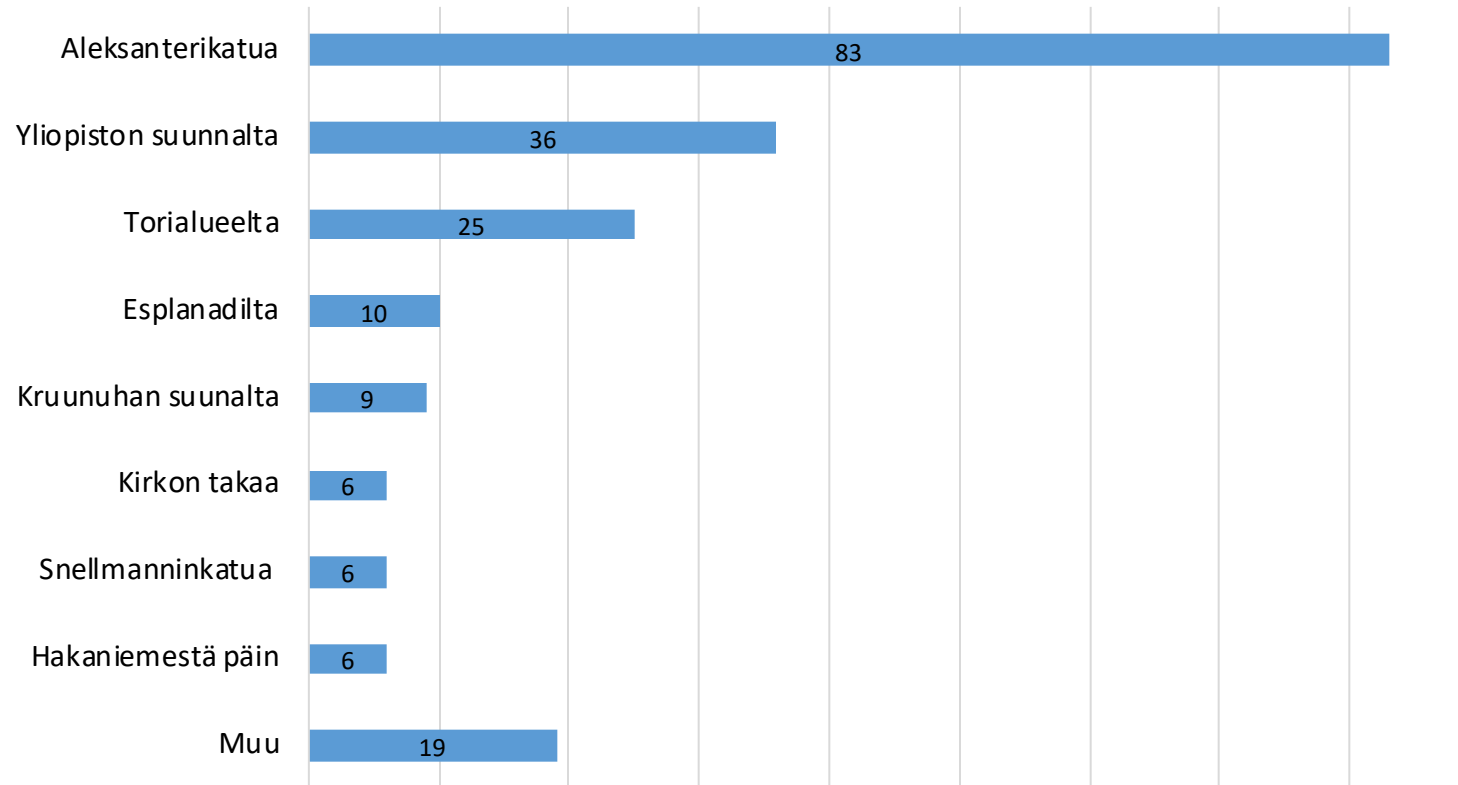


■ Joka päivä (31%) ■ 3-4 krt / vko (2%)  
■ 1-2 krt / vko (29%) ■ 1-2 krt / kk (28%)  
■ 4-6 krt / v (3%) ■ 1-3 krt / v (6%)  
■ Muut (1%)

## TULOSUUNNAT / SENAAINTORI

(Mikä oli tuloreittisi terassialueelle?)

Vastauksia saatiin Senaatintorilta **200**

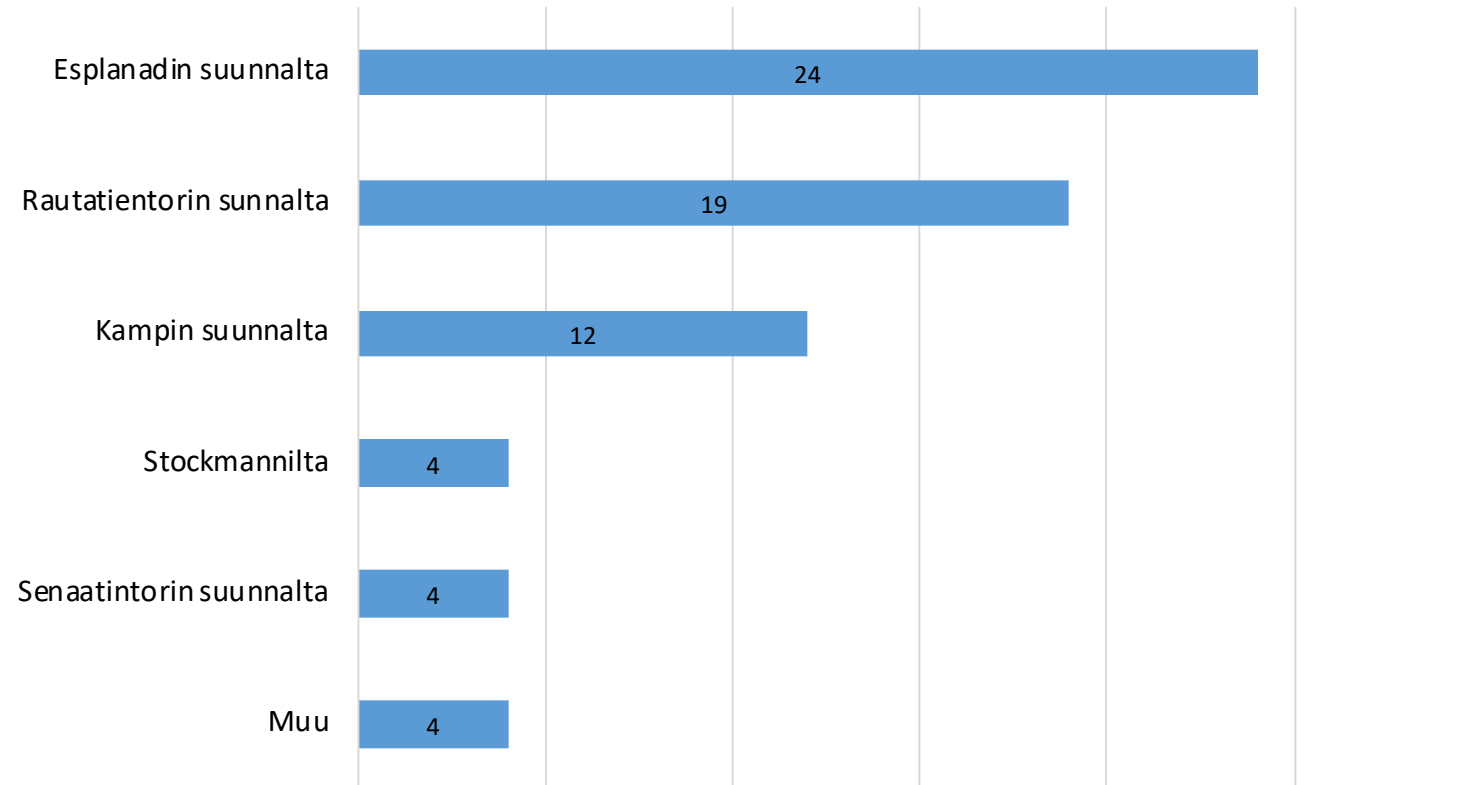


\*Muu = Hajanaisia vastauksia esim. Eirasta, Hämeentietä, Katajannokalta, Sörnäisten rantatietä

## TULOSUUNNAT / KESKUSKATU

(Mikä oli tuloreittisi Keskuskadulle?)

Vastauksia saatiin Keskuskadulta **67**

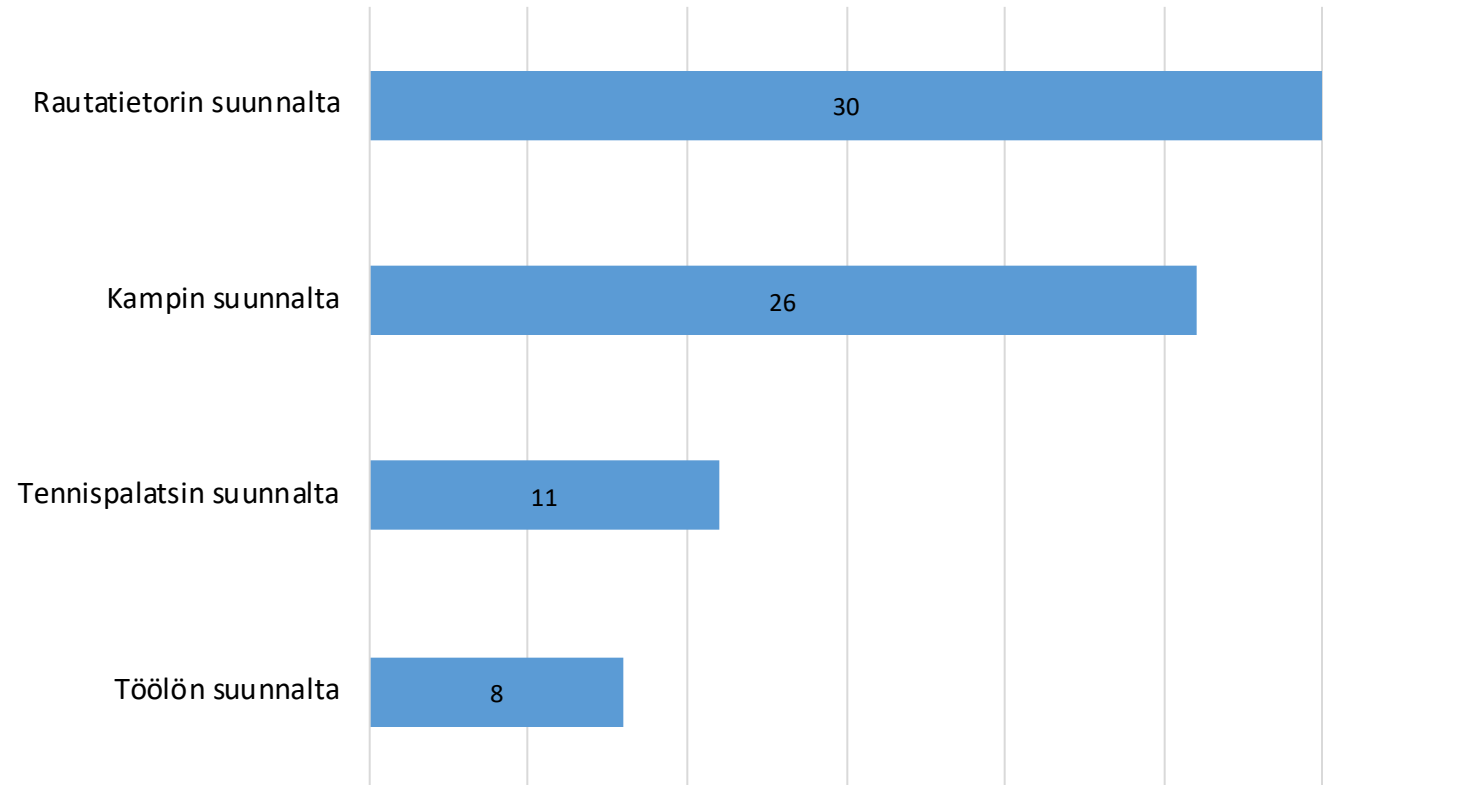


\*Muu = Eirasta, Korkeavuorenkatua pitkin, hotelli Marski, ei vastausta

## TULOSUUNNAT / NARINKKATORI, KAMPPI

(Mikä oli tuloreittisi Kampin Narinkkatorille?)

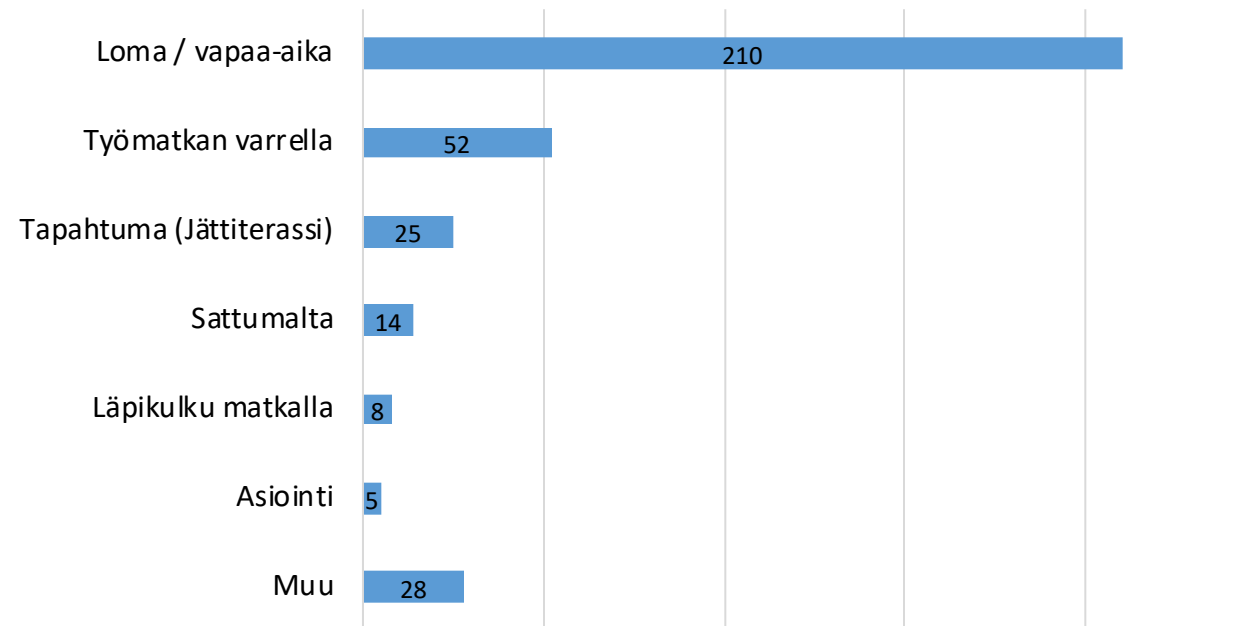
Vastauksia saatiin Kampin Narinkkatorilta **75**



## KÄYNNIN TARKOITUS

Mikä sai sinut tulemaan nyt Senaatintorille/Keskuskadulle/Kampin Narinkkatorille?

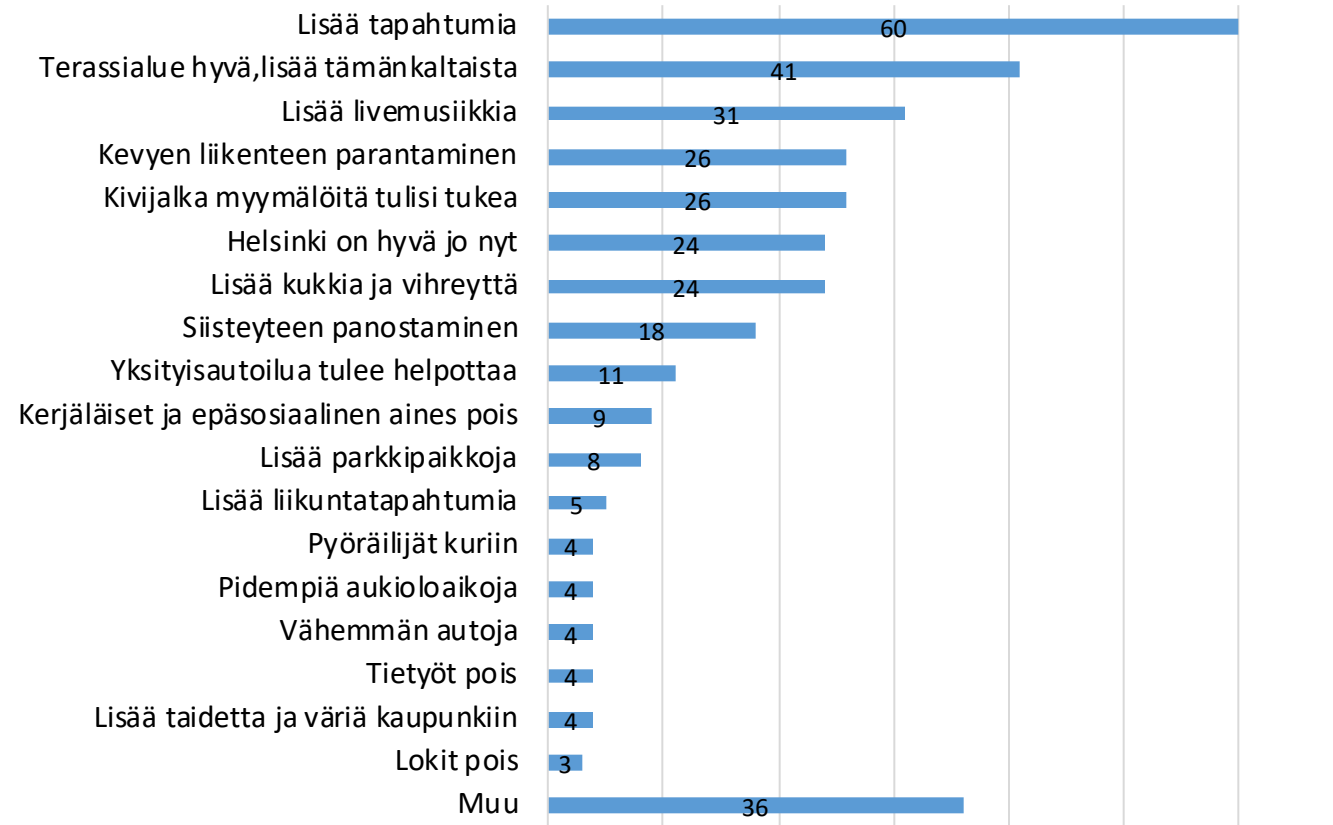
Vastauksia saatiin yhteensä **342**



\*Muu = Lounas, shoppailu, koulumatka, eläkkeellä viettämässä aikaa



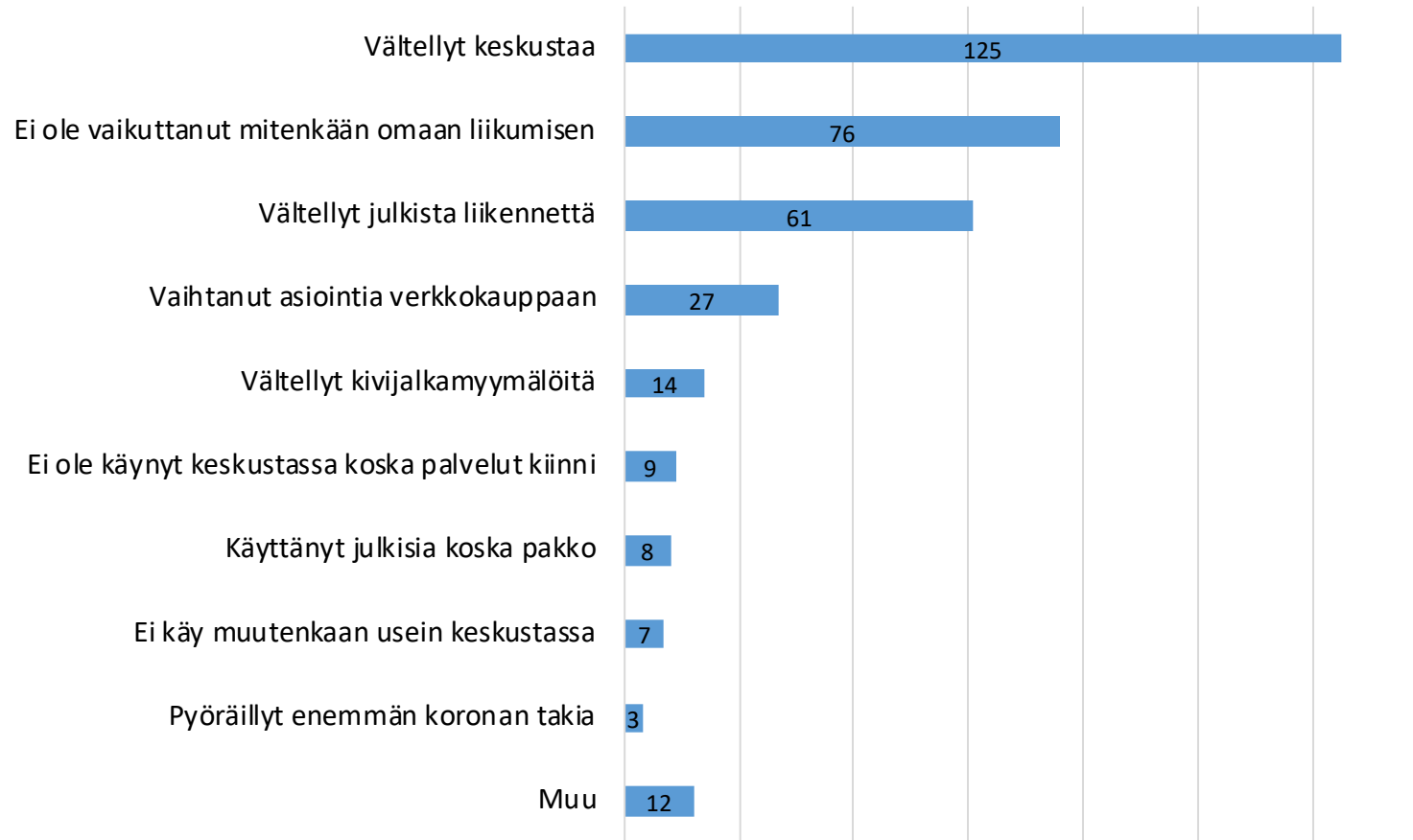
## Millä eri tavoin toivoisit Helsingin keskustaa elävöitettävän ja kehitettävän? Sekä mitkä asiat ovat mielestäsi tärkeitä, jotta asioisit/liikkuisit jatkossakin ydinkeskustassa?



Vastaajia 342

Muu = Yksittäisiä hajanaisia vastauksia, esim. hintatasoa alaspäin, lisää infoa tapahtumista, markkinointia paremmaksi, Helsinkiä tulisi rakentaa ylöspäin, lisää kulttuuritapahtumia, lisää vanhusten tapahtumia, lisää senioreiden menopaikkoja, lisää valoja, lisää kirpputoreja sekä Second Hand –tapahtumia jne.

**Miten oma asiointisi/liikkumisesi Helsingin keskustassa on muuttunut koronan myötä?  
(Onko esim. liikkuminen julkisilla kulkuvälineillä tai asiointi keskustan liikkeissä vähentynyt  
tai oletko siirtynyt enemmän verkkokauppaan tai etätöihin?)**



Vastaajia 342

Muu = Ei varaa, siksi ei käy ostoksilla / asuu muualla, ei vaikutusta / vältellyt pintoja

**\*Näiden vastauksien lisäksi 23,4 % (80) vastaajista kertoi olleensa etätöissä pahimpana Korona-aikana**